



PANDUAN PENGGUNAAN

PAIJO GR

Peningkatan Akses Layanan & Informasi Kesehatan
Jateng Online Dengan Gotong Royong

PANDUAN PENGGUNAAN PAIJO GR

(Peningkatan Akses Layanan dan Informasi Kesehatan Jateng Online dengan
Gotong Royong)



**DINAS KESEHATAN PROVINSI JAWA TENGAH
SEMARANG
2023**

DAFTAR ISI

PENDAHULUAN.....	5
1.1 Tujuan.....	5
1.2 Deskripsi Umum Paijo GR	5
1.3 Deskripsi Umum Kegunaan Aplikasi	5
1.4 Ikhtisar	5
CARA PEMASANGAN DAN MENDAFTAR APLIKASI PAIJOGR	6
2.1 Cara Download PAIJO GR	6
2.2 Membuat Akun Baru	7
FITUR DAN MANFAAT	8
3.1 Beranda.....	8
3.2 Perizinan	8
3.3 Profil	100
3.4 My Dinkes.....	100
3.5 Layanan Kesehatan	10
3.5.1 Pendaftaran Online	12
3.5.2 Satu Sehat.....	Error! Bookmark not defined.
3.5.3 Darurat 119	122
3.5.4 Daftar Cek Lab	13
3.5.5 Konsultasi Online	133
3.5.6 Perizinan Usaha OSS	133
3.5.7 Kotak PMI Jawa Tengah.....	144
3.6 Layanan Informasi.....	144
3.6.1 Open Data Dinkes.....	144
3.6.2 SPM-BK.....	155
3.6.3 Profil Kesehatan.....	155
3.6.4 Data RS & Puskesmas	155
3.6.5 Buku Saku Kesehatan	156
3.6.6 Tempat Tidur RS.....	166
3.6.7 Faskes Mampu Vaksinasi.....	166
3.6.8 Stok Darah	166
3.6.9 Jadwal Donor	177
3.6.10 Corona Jateng.....	177
3.7 Layanan Pengaduan Masyarakat.....	177

3.6.1 Laporgub	177
3.6.2 Laporan SP4n	188
3.6.3 Hotline Dinkes Prov	18

PENDAHULUAN

1.1 Tujuan

Buku Panduan Penggunaan Aplikasi Paijo GR dibuat dengan tujuan sbb :

- a) Menggambarkan dan menjelaskan mengenai aplikasi PaijoGR kepada *user*
- b) Sebagai panduan instalasi dan penggunaan aplikasi PaijoGR

1.2 Deskripsi Umum Paijo GR

Paijo GR (Peningkatan Akses Layanan dan Informasi Kesehatan Jateng Online dengan Gotong Royong) dikembangkan oleh Dinas Kesehatan Provinsi Jawa Tengah. Aplikasi ini diluncurkan pada 2 Juni 2022 oleh Gubernur Provinsi Jawa Tengah di Gedung Gradhika Komplek Gubernuran Jawa Tengah. Aplikasi berplatform mobile ini dibuat untuk meningkatkan akses layanan dan informasi kesehatan di provinsi Jawa Tengah agar efektif dan efisien.

Empat fitur utama dalam Paijo GR yaitu Layanan Kesehatan, Layanan Informasi, Layanan Pengaduan Masyarakat dan Layanan Perizinan.

1.3 Deskripsi Umum Kegunaan Aplikasi

Aplikasi Paijo GR memiliki kegunaan seperti memberikan informasi seputar layanan kesehatan di Provinsi Jawa Tengah, layanan data dan informasi kesehatan, layanan pengaduan masyarakat dan layanan perijinan .

1.4 Ikhtisar

Buku ini dibuat untuk memberikan panduan penggunaan aplikasi Paijo GR (Peningkatan Akses Layanan dan Informasi Kesehatan Jateng Online dengan Gotong Royong) yang berisikan informasi sebagai berikut :

a) Bab I (Pendahuluan)

Pada bab ini berisikan penjelasan mengenai tujuan, deskripsi umum Paijo GR, kegunaan aplikasi Paijo GR dan ikhtisar.

b) Bab II (Cara Pemasangan Aplikasi Paijo GR)

Berisi cara pemasangan aplikasi Paijo GR pada perangkat yang terhubung.

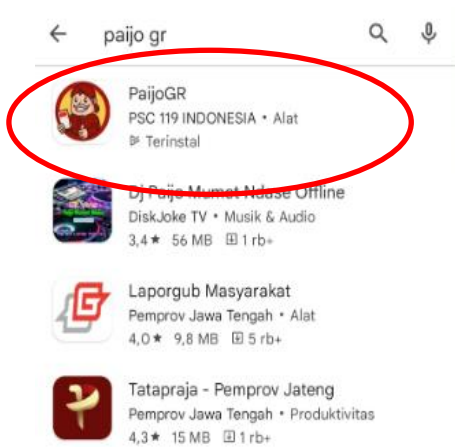
c) Bab III (Fitur dan Manfaat)

Berisi penjelasan mengenai berbagai fitur yang dimiliki Paijo GR serta manfaatnya bagi pengguna.

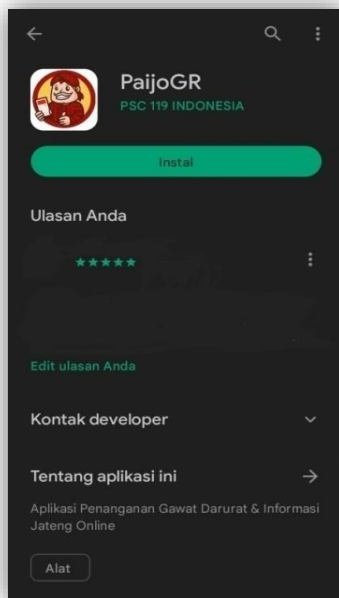
Bab II CARA PEMASANGAN DAN MENDAFTAR APLIKASI PAIJO GR

2.1 Cara Download PAIJO GR

- Buka *Google PlayStore*, cari kolom 'search' dan ketik 'PaijoGR'
- Setelah melakukan pencarian maka akan muncul nama dan logo aplikasi Paijo GR lalu klik "Instal" untuk melakukan pemasangan aplikasi pada perangkat.




- Kemudian Instal aplikasi



Tunggu hingga proses unduhan selesai. Apabila aplikasi telah terpasang, Anda dapat membuka aplikasi tersebut.

2.2 Membuat Akun Baru



Skip, login nanti

PAIJO · GR

No. HP
Masukkan No. HP

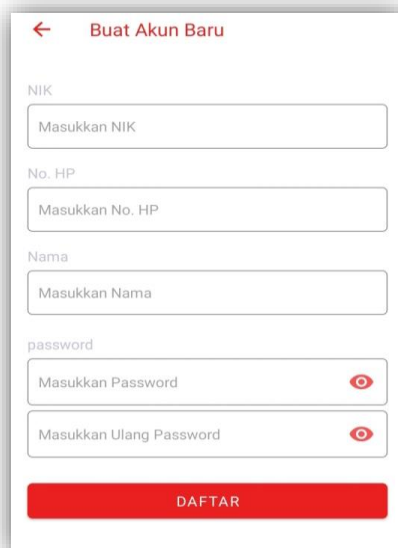
password
Masukkan Password

MASUK

Lupa Password?

Belum punya akun? **Buat Akun**

Langkah selanjutnya setelah membuka aplikasi adalah membuat akun. Klik tulisan “Buat Akun” pada kanan bawah seperti pada gambar.



← Buat Akun Baru

NIK
Masukkan NIK

No. HP
Masukkan No. HP

Nama
Masukkan Nama

password
Masukkan Password

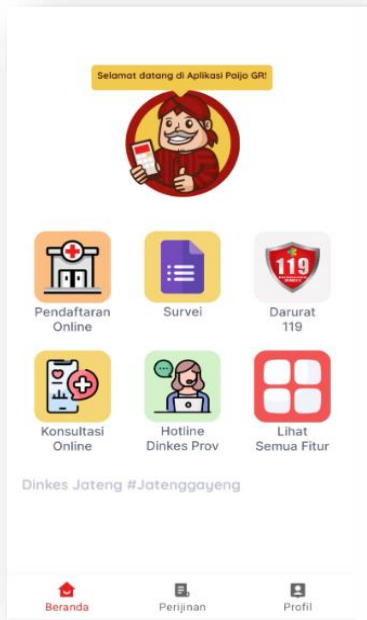
Masukkan Ulang Password

DAFTAR

Setelah itu akan muncul tampilan seperti gambar diatas. Anda perlu mengisi data-data yang dibutuhkan seperti NIK, nomor HP, nama dan kata sandi. Apabila sudah terisi lengkap, langkah terakhir adalah mengklik “Daftar”. Akun Paijo GR Anda sudah siap untuk digunakan.

Bab III FITUR DAN MANFAAT

3.1 Beranda



Beranda atau halaman utama merupakan bagian depan dalam aplikasi yang menampilkan beberapa fitur, seperti Pendaftaran Online, Survei Kepuasan Masyarakat, Konsultasi Online, Hotline Dinkes Provinsi Jateng dan Darurat PSC 119. Untuk melihat keseluruhan fitur dalam aplikasi maka dapat menekan “Lihat Semua Fitur”.

3.2 Perizinan



- a. Pada bagian atas menampilkan **Pengajuan Perijinan STRTTK** (Surat Tanda Registrasi Tenaga Teknik Kefarmasian). Pengajuan STRTTK dalam genggaman ini dan dapat dipantau oleh pemohon di setiap prosesnya.

STRTTK merupakan registrasi diberikan kewenangan ke Dinkes Provinsi sampai terbentuknya KTKI. Urutan pengajuan STRTTK melalui PAIJO GR adalah sbb :

- Isi setiap detil data pengajuan (NIK, Nama, Jenis Kelamin, Tempat lahir dst)
- Mengupload tiap berkas persyaratan yang diminta
- Upload berkas sesuai keterangan
- Apabila semua berkas sudah terpenuhi, klik kirim.
- Tunggu notifikasi apabila dokumen pengajuan sudah terverifikasi atau STRTTK sudah selesai diproses

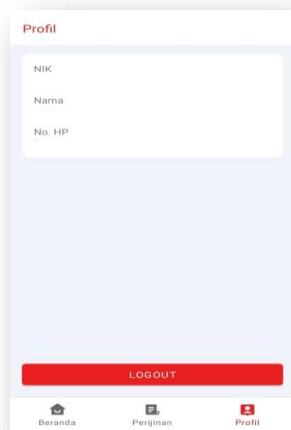
b. Permohonan Ijin Berusaha Rumah Sakit (Pra OSS)

- Untuk mengirim berkas persyaratan perijinan Rumah Sakit Pilih permohonan ijin berusaha rumah sakit (Baru, Perpanjangan dan Perubahan)
- Isi list yang sudah disediakan
- Unggah syarat/ berkas yang dibutuhkan
- Apabila semua berkas sudah terpenuhi, klik kirim

c. Permohonan Ijin Berusaha Laboratorium Medis Pratama (Pra OSS)

- Untuk mengirim berkas persyaratan perijinan Laboratorium Medis Pratama Pilih permohonan ijin berusaha Laboratorium Medis Pratama (Baru, Perpanjangan dan Perubahan)
- Isi list yang sudah disediakan pada Persyaratan Umum
- Unggah syarat/ berkas yang dibutuhkan pada Persyaratan Khusus, Sarana, Prasarana, Peralatan dan Prosedur, Organisasi dan Persyaratan Lainnya.
- Apabila semua berkas sudah terpenuhi, klik kirim

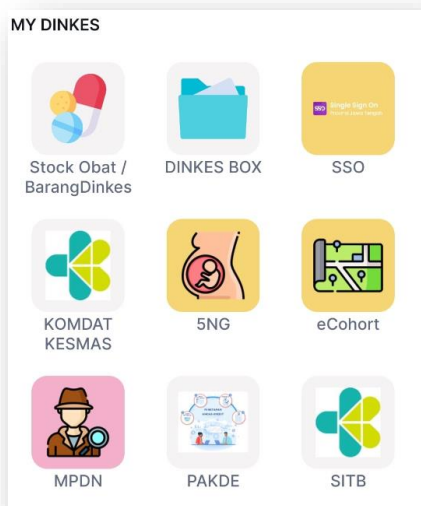
3.3 Profil










Tampilan “Profil” memuat data pengguna aplikasi Paijo GR seperti NIK, Nama dan nomor HP. Selain itu ada “Logout” pada bagian bawah laman yang digunakan jika Anda ingin keluar dari akun Paijo GR


3.4 My Dinkes

My Dinkes merupakan tampilan laman aplikasi kebutuhan pengguna di Dinas Kesehatan, dibutuhkan password dalam mengakses masing –masing aplikasi tsb .



Fitur	Deskripsi
 <p>DINKES BOX</p>	Media penyimpanan data – data kesehatan, dokumentasi di Dinas Kesehatan Provinsi Jawa Tengah.
 <p>SSO</p>	Single Sign On GRMS Jawa Tengah merupakan penghubung berbagai aplikasi dalam ekosistem GRMS Provinsi Jawa Tengah kedalam sebuah web portal dengan satu akses login
 <p>KOMDAT KESMAS</p>	Aplikasi Kesmas Kemenkes RI berupa big data yang menampung data kesehatan masyarakat.
 <p>5NG</p>	Aplikasi 5NG (Jateng Gayeng Nginceng Wong Meteng) guna pencatatan dan pemantauan ibu hamil beserta faktor resiko sd tingkat desa
 <p>eCohort</p>	Aplikasi e-Kohort KIA adalah aplikasi berbasis web dan mobile yang memiliki fungsi untuk pencatatan pelayanan kesehatan ibu, bayi, dan balita yang menghasilkan kohort untuk keperluan pemantauan kesehatan ibu, bayi dan balita tersebut
 <p>MPDN</p>	Maternal Perinatal Death Notification (MPDN) adalah aplikasi pelaporan dari Kemenkes RI tentang kematian maternal yang cepat dan terstruktur
 <p>PAKDE</p>	PAKDE “Penetapan Angka Kredit Dengan Elektronik” merupakan aplikasi Web untuk menerbitkan Penetapan Angka Kredit bagi jabatan fungsional Kesehatan di lingkungan Dinas Kesehatan Provinsi Jawa Tengah
 <p>SITB</p>	SITB adalah aplikasi pencatatan dan pelaporan kasus TB Sensitif, TB Resistan Obat, laboratorium dan logistik dalam satu platform yang terintegrasi.

3.5 Layanan Kesehatan



Adapun fitur dalam Menu Layanan Kesehatan adalah sbb :

3.5.1 Pendaftaran Online



Pendaftaran Online

Fitur “Pendaftaran Online” membantu pengguna untuk mendaftar pelayanan kesehatan pada fasilitas kesehatan yang disediakan. Pengguna Paijo GR dapat memilih dari beberapa fasilitas kesehatan yang tersedia yaitu Balkesmas Semarang, Balkesmas Ambarawa, Balkesmas Pati, Balkesmas Magelang, BKIM dan Balkesmas Klaten.

3.5.2 Satu Sehat



Satu Sehat

Fitur “Satu Sehat” pada Paijo merupakan Portal SATU SEHAT Kemenkes RI yang menjadi sumber data dan informasi kesehatan Indonesia dalam bentuk dasbor interaktif. Selain itu portal ini juga membantu user mempelajari integrasi ke Platform Satu Sehat (Pertukaran data kesehatan nasional terintegrasi yang diinisiasi Kemenkes RI yang berstandar global).

3.5.3 Darurat 119



Darurat
119

Selanjutnya adalah “Darurat 119” yang berfungsi untuk melaporkan kejadian gawat darurat medik di lingkungan Anda. Kejadian yang dapat dilaporkan agar segera ditangani seperti kecelakaan, bencana alam, rujukan dan persalianan.

3.5.4 Daftar Cek Lab



Daftar
Cek Lab

Daftar Cek Lab merupakan fitur yang membantu pengguna untuk mendaftarkan diri apabila ingin melakukan pendaftaran mandiri pemeriksaan laboratorium kesehatan dan Pengujian Alat Kesehatan (PAK) melalui Silabkes PAK di Balai Laboratorium Kesehatan dan Pengujian Alat Kesehatan (Balabkes dan PAK Provinsi Jawa Tengah).

3.5.5 Konsultasi Online



Konsultasi
Online

Fitur “Konsultasi Online” memberikan manfaat bagi masyarakat yang membutuhkan konsultasi kesehatan dengan dokter tanpa harus datang sendiri ke rumah sakit atau fasilitas pelayanan kesehatan lainnya. Fitur ini terkoneksi pada Alodokter, dokter.id, Halodoc, Konsula dan klikdokter.

3.5.6 Perizinan Usaha OSS



Perijinan
Usaha OSS

Perizinan usaha OSS (Sistem *Online Single Submission*) merupakan salah satu fitur Paijo GR yang langsung terhubung pada situs OSS. Pengguna dapat mendaftarkan izin usaha baik kecil, menengah ataupun besar.

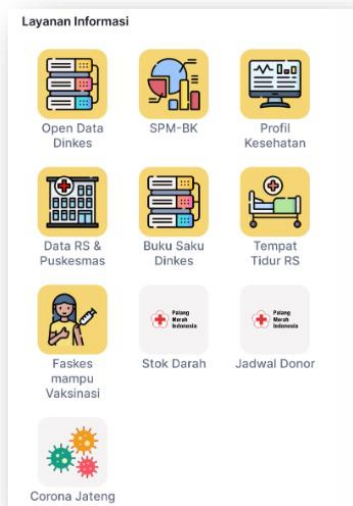
3.5.7 Kontak PMI Jawa Tengah



Kontak PMI
Jawa Tengah

Fitur Kontak PMI Jawa Tengah menyediakan informasi terkait nama, alamat, nomor telepon dan email berbagai PMI di Jawa Tengah sehingga memudahkan pengguna menghubungi PMI.

3.6 Layanan Informasi



3.6.1 Open Data Dinkes



Open Data
Dinkes

Fitur ini memudahkan pengguna untuk mengakses dan mengunduh data dan informasi bidang kesehatan di Provinsi Jawa Tengah melalui Open Data.

3.6.2 SPM-BK



SPM-BK

SPM-BK (Standar Pelayanan Minimal Bidang Kesehatan) terhubung dengan website Dinas Kesehatan Provinsi Jateng yang menyajikan Buku Capaian SPM Kesehatan berupa E-Book. Buku ini merupakan resume capaian kinerja penyelenggaraan SPM-BK di Jawa Tengah yang diterbitkan setiap semester.

3.6.3 Profil Kesehatan



Profil
Kesehatan

Fitur ini terintegrasi pada website Dinkes Prov Jateng. Menampilkan data profil kesehatan sebagai publikasi data dan informasi kesehatan yang komprehensif.

Pada Buku Profil Kesehatan, pengguna akan mendapatkan informasi terkait situasi demografi, fasilitas pelayanan kesehatan dan Upaya Kesehatan Berbasis masyarakat (UKBM), tenaga kesehatan, pembiayaan kesehatan, kesehatan keluarga, pengendalian penyakit serta kesehatan lingkungan.

3.6.4 Data RS & Puskesmas



Data RS &
Puskesmas

Terintegrasi pada website Dinkes Prov Jateng yang menyajikan Buku Data Dasar Puskesmas dan Rumah Sakit. E Book ini memuat data kondisi puskesmas, data sarana, data tenaga di puskesmas periode cutt off Desember.

3.6.5 Buku Saku Kesehatan



Buku Saku Kesehatan merupakan resume capaian program kesehatan di Jawa Tengah dengan *cutt off date* triwulan dan tahunan. Buku Saku ini sebagai *evidence-based* diharapkan dapat memberikan manfaat dan menjadi tulang punggung bagi pengambilan kebijakan.

3.6.6 Tempat Tidur RS



Dengan fitur “Tempat Tidur RS” yang terintegrasi dengan SIRANAP (sistem informasi rawat inap) memudahkan pengguna untuk mencari informasi tempat Tidur Rumah Sakit baik untuk pasien Covid19 ataupun Non Covid19.

3.6.7 Faskes Mampu Vaksinasi



Fitur ini menyediakan informasi mengenai layanan vaksinasi terdekat. Pengguna akan diarahkan pada website covid19.go.id pada fitur Faskes Mampu Vaksin setelah itu dapat memilih lokasi sesuai tempat tinggal.

3.6.8 Stok Darah



Fitur ini merupakan integrasi dengan PMI Jawa Tengah, yang berfungsi menyediakan informasi terkait dengan stok darah PMI di Jawa Tengah. Informasi dalam fitur “Stok Darah” juga diperbaharui secara berkala (*realtime*)

3.6.9 Jadwal Donor



Jadwal Donor

Fitur kedua yang terintegrasi dengan PMI adalah Jadwal Donor. Apabila pengguna ingin melakukan donor darah, maka fitur “Jadwal Donor” akan sangat membantu. Fitur ini menyediakan informasi terkait nama penyelenggara, instansi, waktu kegiatan dan peserta yang dapat berpartisipasi dalam donor darah.

3.6.10 Corona Jateng



Fitur ini memudahkan pengguna untuk melihat statistik Kasus COVID-19 Jawa Tengah, terdiri kasus dalam perawatan/ isolasi, sembuh/ selesai isolasi, meninggal dan total kasus konfirmasi.

3.7 Layanan Pengaduan Masyarakat

Layanan Pengaduan Masyarakat



Laporgub



Laporan SP4n



Hotline
Dinkes Prov

3.7.1 Laporgub



Laporgub

Merupakan fitur yang tersambung pada Portal Laporan pengaduan seputar Provinsi Jawa Tengah. Pada fitur ini, pengguna dapat membuat laporan permasalahan baik infrastruktur ataupun non infrastruktur.

3.7.2 Lapor SP4n



Lapor SP4n

Lapor SP4n merupakan fitur yang berguna untuk menyampaikan laporan seperti pengaduan, aspirasi dan permintaan informasi. Lapor SP4n sudah terhubung dengan ratusan instansi di seluruh Indonesia.

3.7.3 Hotline Dinkes Prov



Hotline
Dinkes Prov

Fitur ini mengarahkan pengguna pada WhatsApp (08112622000) merupakan hotline Dinas Kesehatan Provinsi Jateng sehingga memudahkan dalam mendapatkan informasi dan aduan terkait Dinkes Prov Jateng.

ooOoo

PAIJO GR